

# ПУТІВНИК УЧАСНИКА ЗНО 2022



ЯК ЗАРЕЄСТРУВАТИСЯ ДЛЯ УЧАСТІ  
В ЗНО / ДПА

НА ЩО ВАРТО ЗВАЖАТИ,  
ГОТУЮЧИСЬ ДО ТЕСТУВАННЯ

ЯК ДІЗНАТИСЯ, ДЕ  
ПРОХОДИТИМУТЬ ТЕСТУВАННЯ

ПРО ЩО ВАРТО ПОДБАТИ  
НАПЕРЕДОДНІ ЗНО

ЩО ВАРТО ПАМ'ЯТАТИ В ДЕНЬ  
ПРОВЕДЕННЯ ТЕСТУВАННЯ

ЯК І КОЛИ МОЖНА ОТРИМАТИ  
РЕЗУЛЬТАТИ ЗНО / ДПА

The background is a solid blue color. In the top right and bottom left corners, there are decorative elements consisting of multiple thin, white, curved lines that sweep across the frame, creating a sense of motion and depth. The lines are more densely packed in some areas and more sparse in others, creating a dynamic, abstract pattern.

ДО

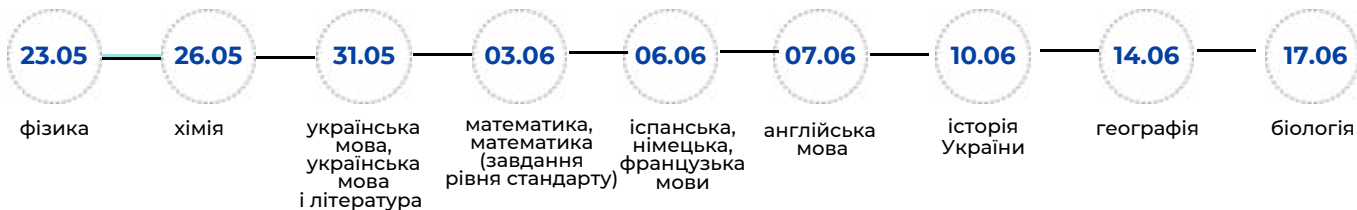
**ТЕСТУВАННЯ**

# З 1 лютого до 9 березня

Зареєструйтеся для участі в основній сесії ЗНО, яка проходитьиме

**з 23 травня до 17 червня 2022 року.**

**!** Рекомендуємо не зволікати з реєстрацією, аби мати час для того, щоб усунути недоліки, що стали причиною відмови, чи внести необхідні зміни.



Крім того, у цей період ви можете подати реєстраційні документи для участі в додатковій сесії, якщо:

- проходитемете ЗНО з використанням тестів, надрукованих збільшеним шрифтом або рельєфно-крапковим шрифтом Брайля;
- братимете участь у міжнародних, всеукраїнських заходах (змаганнях, конкурсах, олімпіадах);
- складатимете державні іспити;
- надасте підтвердження того, що з певних інших об'єктивних причин не зможете проходити тестування під час основної сесії.

Якщо ви живете на тимчасово окупованій території Автономної Республіки Крим, у місті Севастополь чи на території Донецької та Луганської областей, де органи державної влади тимчасово не здійснюють своїх повноважень, або є учасником антитерористичної операції, **зможете зареєструватися не тільки в основній, а й у додатковий період реєстрації.**

Якщо ви зареєструєтеся в **додатковий період реєстрації (з 5 до 17 травня)**, то проходитемете тестування під час додаткової сесії, яка триватиме **з 23 червня до 15 липня 2022 року.**

## ЯК ПІДГОТУВАТИСЯ ДО РЕЄСТРАЦІЇ?

[натисніть тут](#)

Перегляньте інструктивне відео



Визначтеся з переліком предметів, з яких ви хочете отримати тільки оцінку ДПА (за шкалою 1–12 балів), тільки результат ЗНО (за шкалою 100–200 балів) чи обидва результати.



Після завершення періоду реєстрації ви не зможете змінити ані перелік предметів, які ви обрали, ані додати предмет ЗНО / ДПА, який ви не вибрали під час реєстрації.

Зробіть фото для документів розміром 3 x 4 см.

- ✓ Підготуйте копію документа про повну загальну середню освіту (за потреби).

Якщо ви маєте свідоцтво про повну загальну середню освіту, зробіть копію цього документа і напишіть на ній:



**Згідно з оригіналом (без лапок), поставте підпис, свої ім'я та прізвище, дату засвідчення копії**



Згідно з оригіналом  
05.02.2022  
H. Васченко

Якщо у вас немає свідоцтва про повну загальну середню освіту і ви не проходите ДПА, наприклад, цього року здобуваєте освіту в закордонному закладі освіти, підготуйте довідку із цього закладу.



У разі надання довідки іноземною мовою, замовте нотаріально засвідчений переклад українською.

Якщо ви цього року маєте проходити ДПА, вам не треба надавати свідоцтво про повну загальну середню освіту, адже підтвердження того, що ви здобуваєте повну загальну середню освіту, надасть заклад освіти, де ви навчаєтеся.

## ЯКІ ПРЕДМЕТИ ЗНО/ДПА ВИБРАТИ?

Передусім визначтеся із тим, чи хочете ви вступати до закладу вищої освіти. Якщо ваша відповідь «так» — обов'язково ознайомтеся з [Умовами прийому до закладів вищої освіти](#) і з'ясуйте, результати з яких тестів вам потрібні для вступу на ту чи ту спеціальність.



### ОБОВ'ЯЗКОВИХ ТЕСТІВ ЗНО НЕМАЄ

Є ті тести, результати ЗНО з яких вам обов'язково потрібні, щоб вступити на обрану саме вами спеціальність чи спеціальності.

Якщо ви цього року завершуєте здобуття повної загальної середньої освіти (навчаєтеся в 11 класі школи, ліцею, гімназії чи на тому курсі, коли учні / студенти отримують відповідні свідоцтва в коледжі, професійному закладі освіти), під час реєстрації **ВИ ОБОВ'ЯЗКОВО МАЄТЕ ВИБРАТИ ТАКІ**

### 4 НАВЧАЛЬНІ ПРЕДМЕТИ ДЛЯ ПРОХОДЖЕННЯ ДПА:

- українська мова — *обов'язково*;
- математика — *обов'язково*;
- історія України (субтест «Історія України 1914 р. — початку XXI ст.») або іноземна мова (англійська, німецька, французька, іспанська) — *на ваш вибір*;
- будь-який предмет із запропонованого переліку (історія України, іноземна мова, біологія, географія, фізика, хімія) — *на ваш вибір*.

Якщо якийсь з обов'язкових предметів, який ви маєте скласти для ДПА, не знадобиться вам для вступу, ви можете не отримувати результат за шкалою 100–200 балів із цього предмета.

**Загальна кількість навчальних предметів**, які можна вибрати для безоплатного проходження ЗНО, **не повинна перевищувати 5.**

Якщо ж для вас важливо скласти більше предметів, ви можете це зробити за додаткову плату (деталі — з 1 лютого на інформаційній сторінці).



## ЯК ПРАВИЛЬНО ПОЗНАЧИТИ В ПРОГРАМІ РЕЄСТРАЦІЇ ТІ РЕЗУЛЬТАТИ ЗНО / ДПА, ЯКІ ВАМ ПОТРІБНІ?

Якщо ви цього року завершуєте здобуття повної загальної середньої освіти (навчаєтеся в 11 класі школи, ліцею, гімназії чи на тому курсі, коли учні / студенти отримують відповідні свідоцтва в коледжі, професійному закладі освіти), **під час реєстрації потрібно вибрати окремо результат ДПА і результат ЗНО з кожного предмета.**

Такі комірки ви побачите в програмі реєстрації

Історія України		
<input type="text" value="українська мова"/>	<input type="checkbox"/>	Зарахувати як оцінку ДПА
<small>тут ви зможете вибрати мову тестування</small>		Результат за шкалою 100–200
		<input type="checkbox"/> отримати (вступ до ЗВО)
		<input type="checkbox"/> не отримувати
	<b>результат ДПА</b>	<b>результат ЗНО</b>
<b>ПОТРІБЕН</b>	<b>для випуску</b>	<b>для вступу</b>

Якщо, наприклад, тест з історії України ви виберете предметом ДПА, однак для вступу вам не потрібен результат із цього предмета, то під час реєстрації вам слід позначити «**зарахувати як оцінку ДПА**», а результат за шкалою 100–200 — «**не отримувати**».

Такі позначки ви побачите в програмі реєстрації

Історія України		
<input type="text" value="українська мова"/>	<input checked="" type="checkbox"/>	Зарахувати як оцінку ДПА
		Результат за шкалою 100–200
		<input type="checkbox"/> отримати (вступ до ЗВО)
		<input checked="" type="checkbox"/> не отримувати

Якщо, наприклад, ви вивчали біологію румунською мовою і вам для вступу до закладу вищої освіти потрібен результат із цього предмета, то під час реєстрації потрібно вибрати мову, якою буде перекладено для вас тестові завдання, а також позначити результат за шкалою 100–200 «**отримати**».

Такі комірки ви побачите в програмі реєстрації

Біологія		
<input type="text" value="румунська мова"/>	<input type="checkbox"/>	Зарахувати як оцінку ДПА
		Результат за шкалою 100–200
		<input checked="" type="checkbox"/> отримати (вступ до ЗВО)
		<input type="checkbox"/> не отримувати

УВАЖНО ПЕРЕВІРЯЙТЕ, ЯКІ ПОЗНАЧКИ ВИ ПОСТАВИЛИ





## УКРАЇНЬСЬКА МОВА ЧИ УКРАЇНЬСЬКА МОВА І ЛІТЕРАТУРА: ЯКИЙ ТЕСТ ВИБРАТИ

У програмі реєстрації ви зможете обрати один тест з-поміж двох — української мови та української мови і літератури.

Результат з української мови потрібен для вступу на «технічні» спеціальності, результат з української мови і літератури — для вступу на «гуманітарні».

Обов'язково ознайомтеся з [Умовами прийому до закладів вищої освіти](#) і з'ясуйте, результати якого саме тесту вам потрібні для вступу на омріяну вами спеціальність.

191	Архітектура та містобудування	українська мова і література
192	Будівництво та цивільна інженерія	українська мова

Умови прийому на навчання до закладів вищої освіти України

додаток 4

**Тест з української мови і літератури УНІВЕРСАЛЬНИЙ**, адже за нього можна отримати два результати для вступу:

- результат ЗНО з української мови (за шкалою 100–200 балів);
- результат ЗНО з української мови і літератури (за шкалою 100–200 балів).

**НЕ ВИЗНАЧИЛИСЯ,  
КУДИ ВСТУПАТИ?**



**ВИБИРАЙТЕ ТЕСТ**

**УКРАЇНЬСЬКА МОВА  
І ЛІТЕРАТУРА**

Який би тест ви не вибрали, ви отримаєте результат ДПА (оцінку за шкалою 1–12 балів), звісно, якщо під час реєстрації зазначили, що потребуєте цей результат.

Оцінку ДПА з української мови за шкалою 1–12 балів ви отримаєте за виконання всіх завдань сертифікаційної роботи з української мови або завдань частин 2 і 4 сертифікаційної роботи з української мови і літератури.



За якою програмою потрібно готуватися, зі скількох тестових завдань складається сертифікаційна робота, скільки часу відводено на тест, як оцінюють різні типи завдань — відповіді на ці та інші запитання ви зможете знайти в розділі «Підготовка. ЗНО-2022».



## МАТЕМАТИКА ЧИ МАТЕМАТИКА (ЗАВДАННЯ РІВНЯ СТАНДАРТУ): ЯКИЙ ТЕСТ ВИБРАТИ

У програмі реєстрації ви не побачите окремо тестів з математики і математики (завдання рівня стандарту). Чому? Тому що **програма реєстрації автоматично вибере той чи той тест залежно від того, де ви поставите позначки в полі потрібних вам результатів.**

- Математика — тест для вступу на всі спеціальності, де вона потрібна.
- Математика (завдання рівня стандарту) — випускний тест тільки для тих, хто вивчав математику на рівні стандарту.

Якщо ви **не плануєте вступати** до закладу вищої освіти за результатами тесту з математики

та вивчали цей предмет на рівні стандарту, то під час реєстрації ставте позначки в комірках «рівень стандарту» та «не отримувати» результат за шкалою 100–200.

**ВАС БУДЕ АВТОМАТИЧНО ЗАРЕЄСТРОВАНО ДЛЯ СКЛАДАННЯ МАТЕМАТИКИ (ЗАВДАННЯ РІВНЯ СТАНДАРТУ)**



Такі комірки ви побачите в програмі реєстрації

<input checked="" type="checkbox"/> Математика (завдання рівня стандарту) / Математика		
<input type="text" value="українська мова"/>	Зарахувати як оцінку ДПА	Результат за шкалою 100–200
<input checked="" type="checkbox"/> рівень стандарту		<input type="checkbox"/> отримати (вступ до ЗВО)
		<input checked="" type="checkbox"/> не отримувати

Якщо ви **не плануєте вступати** до закладу вищої освіти за результатами тесту з математики,

хоча й вивчали цей предмет на профільному рівні, то під час реєстрації ставте позначки в комірках «профільний рівень» і «не отримувати» результат за шкалою 100–200.

**ВАС БУДЕ ЗАРЕЄСТРОВАНО ДЛЯ СКЛАДАННЯ МАТЕМАТИКИ,** пам'ятайте, що в такому разі ви не отримаєте результату ЗНО (за шкалою 100–200 балів).



Такі комірки ви побачите в програмі реєстрації

<input checked="" type="checkbox"/> Математика (завдання рівня стандарту) / Математика		
<input type="text" value="українська мова"/>	Зарахувати як оцінку ДПА	Результат за шкалою 100–200
<input checked="" type="checkbox"/> профільний рівень		<input type="checkbox"/> отримати (вступ до ЗВО)
		<input checked="" type="checkbox"/> не отримувати

Якщо ви **плануєте вступати** до закладу вищої освіти за результатами тесту з математики,

то під час реєстрації вибирайте результат ДПА (оцінку за шкалою 1–12) і результат ЗНО (за шкалою 100–200),

**ВАС БУДЕ АВТОМАТИЧНО ЗАРЕЄСТРОВАНО ДЛЯ СКЛАДАННЯ МАТЕМАТИКИ**



Такі комірки ви побачите в програмі реєстрації

<input checked="" type="checkbox"/> Математика (завдання рівня стандарту) / Математика	<input type="text" value="українська мова"/>	Зарахувати як оцінку ДПА	Результат за шкалою 100–200
		<input checked="" type="checkbox"/> рівень стандарту	<input checked="" type="checkbox"/> отримати (вступ до ЗВО)
			<input type="checkbox"/> не отримувати

<input checked="" type="checkbox"/> Математика (завдання рівня стандарту) / Математика	<input type="text" value="українська мова"/>	Зарахувати як оцінку ДПА	Результат за шкалою 100–200
		<input checked="" type="checkbox"/> профільний рівень	<input checked="" type="checkbox"/> отримати (вступ до ЗВО)
			<input type="checkbox"/> не отримувати

**РІВЕНЬ ВИВЧЕННЯ НАВЧАЛЬНОГО ПРЕДМЕТА ВИЗНАЧАЄ ЗАКЛАД ОСВІТИ**



Якщо ви — випускник минулих років,

то в програмі реєстрації у вас буде можливість вибрати тільки результат ЗНО (за шкалою 100–200 балів).



За якою програмою потрібно готуватися, зі скількох тестових завдань складається сертифікаційна робота, скільки часу відводено на тест, як оцінюють різні типи завдань — відповіді на ці та інші запитання ви зможете знайти в розділі [«Підготовка. ЗНО-2022»](#).





## ЧИ МОЖНА ВИБРАТИ ДВІ ІНОЗЕМНІ МОВИ

Якщо ви цього року вивчаєте дві іноземні мови в закладі освіти (щонайменше на рівні стандарту), можете вибрати обидві для отримання результатів ДПА.

Якщо ж ви вивчали одну з іноземних мов до 9 класу і не вивчаєте її в старшій школі, то ви зможете її скласти для вступу (отримати результат 100–200), однак не зможете її складати, отримати оцінку ДПА.



## ЧИ МОЖНА ЗАРАХУВАТИ МОВНИЙ СЕРТИФІКАТ ЯК РЕЗУЛЬТАТ ЗНО АБО ЯК РЕЗУЛЬТАТ ДПА

Якщо ви маєте сертифікат (диплом) міжнародного мовного іспиту, можете використати його замість одного з обов'язкових предметів ДПА, а от для вступу до закладів вищої освіти вам потрібен саме результат ЗНО з іноземної мови.

Тож, якщо ви маєте мовний сертифікат і плануєте використовувати результати ЗНО з іноземної мови під час вступу до закладів вищої освіти, то під час реєстрації маєте поставити позначку «отримати результат 100–200», а поле «зарахувати як оцінку ДПА» залишити незаповненим.

### МАЄТЕ МОВНИЙ СЕРТИФІКАТ?

БАЖАЄТЕ ЙОГО ЗАРАХУВАТИ ЯК ДПА?

✓ ЗВЕРНІТЬСЯ ДО ЗАКЛАДУ ОСВІТИ



отримаєте 12 балів у додаток до СВДОЦТВА

ПОТРІБЕН РЕЗУЛЬТАТ ЗНО ДЛЯ ВСТУПУ?

✓ ПРАВИЛЬНО ЗАРЕЄСТРУЙТЕСЯ

Англійська мова

Зарахувати як оцінку ДПА

Результат за шкалою 100–200

стандартний рівень

отримати (вступ до ЗВО)

не отримувати

ОТРИМАЄТЕ

результат для вступу (100–200 балів)

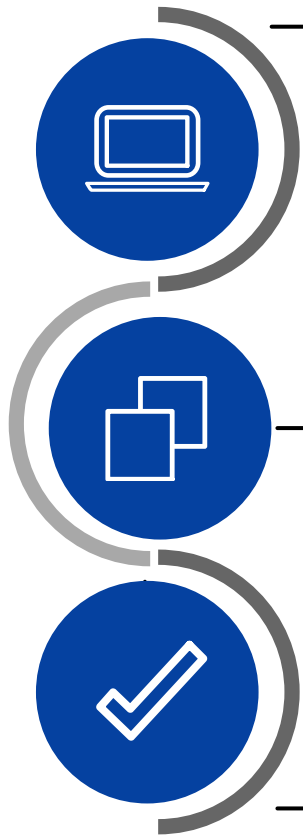


### КОРИСНІ ПОРАДИ

- Під час реєстрації важливо правильно позначити, який результат з кожного предмета ви бажаєте отримати: тільки результат ДПА (1–12 балів), тільки результат ЗНО (100–200 балів) або обидва результати.
- Результат 1–12 балів зараховуватиметься як оцінка у свідоцтві про повну загальну середню освіту (атестат), а результат 100–200 балів — для вступу до закладу вищої освіти.

## ЯКИЙ АЛГОРИТМ РЕЄСТРАЦІЇ?

### ЩОБ ЗАРЕЄСТРУВАТИСЯ ДЛЯ УЧАСТІ В ЗНО, ПОТРІБНО:



- ✓ створити й заповнити реєстраційну картку, бланк якої формується з використанням спеціального сервісу [«Зареєструватися»](#);

Не забудьте зберегти реєстраційну картку: вона вам пізніше може знадобитися!

- ✓ сформувати комплект реєстраційних документів;

перелік цих документів залежить від того, до якої категорії осіб належите ви.

#### Що має бути в комплекті реєстраційних документів?

- копія паспорта
- фотокартка для документів розміром 3 x 4 см
- реєстраційна картка
- копія документа про повну загальну середню освіту (для осіб, які здобули повну загальну середню освіту) або довідка з місця навчання (для учнів (слухачів) ЗП(ПТ)О та студентів ЗВО, які здобувають повну загальну середню освіту у 2022 році та не проходять ДПА у формі ЗНО)
- медичний висновок про необхідність створення особливих (спеціальних) умов для проходження ЗНО (для осіб, які мають для цього підстави)
- інші документи

наприклад, свідоцтво про шлюб або переклад свідоцтва про повну загальну середню освіту.

Якщо ви не певні в поданні документів, зверніться за допомогою до Українського або регіонального центру.

- ✓ подати повний пакет документів особі, відповідальній за реєстрацію у вашому закладі освіти (для осіб, які 2022 року завершують здобуття повної загальної середньої освіти), надіслати його до відповідного регіонального центру оцінювання якості освіти (для випускників минулих років).

## ЯК ДІЗНАТИСЯ ПРО СТАН РЕЄСТРАЦІЇ?

- ✓ За допомогою сервісу [«Стан опрацювання документів»](#) ви зможете перевірити, де ваші документи. Для цього необхідно ввести номер реєстраційної картки до сервісу, яку ви завбачливо зберегли під час реєстрації.

Якщо ви вчасно надіслали належним чином оформлений повний комплект реєстраційних документів, то отримаєте Сертифікат учасника ЗНО, а також реєстраційне повідомлення учасника ЗНО. Ці документи міститимуться в поштовому відправленні, яке надійде або на адресу закладу освіти, де ви навчаєтеся, або на вашу особисту адресу, указану під час реєстрації (для випускників минулих років).

#### Чому Сертифікат такий важливий?

У Сертифікаті зазначено предмети, з яких ви проходите ЗНО, та PIN-код для доступу до інформаційної сторінки учасника ЗНО.

Не ламінують Сертифіката, оскільки на ньому після кожного вашого тестування в пункті тестування будуть ставити відмітки про проходження ЗНО з певного предмета. Без такої відмітки результати ЗНО вважатимуть недійсними.

Обов'язково беріть Сертифікат на КОЖНЕ тестування, тому що без нього вас не допустять до пункту проведення ЗНО.



## КОРИСНІ ПОРАДИ

- Не зволікайте з реєстрацією. Не відкладайте реєстрацію на останні дні, адже ви не зможете (за потреби) виправити помилки в реєстраційних документах, тобто ризикуєте втратити можливість вступити до закладу вищої освіти цього року.
- Уважно заповнюйте реєстраційну форму, перевіряйте свої реєстраційні дані (наприклад, перелік предметів, з яких визначається результат ЗНО і ДПА), упевніться, що в реєстраційному комплекті є всі ті документи, які потрібні.
- Якщо помилилися під час заповнення реєстраційної форми — не хвилюйтеся: до моменту відправлення ви можете створювати нові реєстраційні картки безліч разів. Ви також зможете створити нову реєстраційну картку, якщо виявиться, що регіональний центр відмовив вам у реєстрації (таке може статися, якщо ви подали неповний комплект реєстраційних документів або помилилися, указуючи дані про себе).

Створення реєстраційної картки — лише один з етапів реєстрації. Не забудьте пройти інші етапи, щоб стати учасником ЗНО / ДПА.

✓ На сайті Українського центру в рубриці «[ЗНО/ДПА](#)» розміщено багато корисних для вас матеріалів, тож скористайтеся ними.

У розділі «[Підготовка. ЗНО-2022](#)» подано докладний опис усіх предметів ЗНО:

- за якою програмою потрібно готуватися;
- зі скількох тестових завдань складається сертифікаційна робота;
- скільки часу відведено на тест;
- як оцінюють різні типи завдань.

Після ознайомлення з критеріями оцінювання власного висловлення з української мови, ви знатимете, з яких частин має складатися власне висловлення та наявність яких помилок призведе до зменшення кількості тестових балів під час оцінювання виконаного вами завдання.

✓ Сповна використовуйте **можливості пробного ЗНО**, адже воно дасть вам змогу ознайомитися з процедурою проведення та відчути атмосферу «реального» тестування.

✓ Для тренування використовуйте тести минулих років.

Для цього перейдіть до розділу «[Підготовка. Тести минулих років](#)», де тестові матеріали згруповано за предметами й роками.

У вихідний, коли ви нікуди не поспішатимете, роздрукуйте тестовий зошит із будь-якого предмета й максимально відповідально виконайте запропоновані завдання за час, відведений на виконання певної сертифікаційної роботи. Установіть кількість правильних відповідей (їх можна знайти у цьому ж розділі). Не забувайте, що різні типи завдань оцінюють по-різному.

Результат укаже на теми, над якими варто попрацювати ще.

# ДЛЯ ЧОГО ПОТРІБНО БРАТИ УЧАСТЬ У ПРОБНОМУ ЗНО?

## ЦЕ ДОПОМОЖЕ ВАМ ОЗНАЙОМИТИСЯ

- з організаційними умовами проведення тестування (з порядком доступу до пункту тестування й робочого місця, особливостями роботи з бланками відповідей тощо);
- зі структурою та змістом тестових зошитів, а також з'ясувати рівень своїх навчальних досягнень і, як наслідок, уникнути зайвого хвилювання під час реального тестування та зосередитися на виконанні тестових завдань.

## ПРОБНЕ ЗНО

графік проведення

## РЕЄСТРАЦІЯ

05–22 січня

### СІЧЕНЬ

ПН	ВТ	СР	ЧТ	ПТ	СБ	НД
					1	2
3	4	5	6	7	8	9
10	11	12	13	14	15	16
17	18	19	20	21	22	23
24	25	26	27	28	29	30
31						

## ТЕСТУВАННЯ

українська мова і література,  
українська мова

**19**

березня

біологія, географія, історія  
України, математика,  
математика (завдання  
рівня стандарту),  
фізика, хімія, іноземні мови

**26**

березня

### БЕРЕЗЕНЬ

ПН	ВТ	СР	ЧТ	ПТ	СБ	НД
	1	2	3	4	5	6
7	8	9	10	11	12	13
14	15	16	17	18	19	20
21	22	23	24	25	26	27
28	29	30	31			

## УНЕСЕННЯ ВІДПОВІДЕЙ

**19–21**

березня

**26–28**

березня

## РЕЗУЛЬТАТИ

**25**

березня

**1**

квітня

### КВІТЕНЬ

ПН	ВТ	СР	ЧТ	ПТ	СБ	НД
				1	2	3
4	5	6	7	8	9	10
11	12	13	14	15	16	17
18	19	20	21	22	23	24

## ПРО ЩО ПОДБАТИ, ЩОБ УЗЯТИ УЧАСТЬ У ПРОБНОМУ ЗНО?

- ✓ Визначтеся з навчальними предметами, пробне ЗНО з яких ви хочете пройти. Зважте на те, що ви не зможете вибрати більше двох тестувань, а також на те, що пробне ЗНО з української мови, української мови і літератури відбудеться **19 березня**, а з усіх інших навчальних предметів (*історії України, математики, математики (завдання рівня стандарту), біології, географії, фізики, хімії, англійської, німецької, французької та іспанської мов*) — **26 березня**.

З 5 до 22 січня заповніть реєстраційну картку учасника пробного ЗНО на сайті [регіонального центру](#).



Не пізніше **25 січня** оплатіть вибрані вами тестування або через систему онлайн-оплат на сайті регіонального центру, або в банку. Вас зареєструють для проходження тестування лише після успішної оплати.

- ✓ Регіональний центр надасть вам **логін і PIN-код** для входу на **інформаційну сторінку учасника пробного ЗНО**.
- ✓ Не пізніше **10 березня** на свою сторінку отримаєте запрошення-перепустку, де будуть зазначені адреси пунктів проведення кожного з вибраних вами тестувань.
- ✓ Пройдіть пробне ЗНО у визначених для вас пунктах проведення тестувань.
- ✓ Ознайомтеся з матеріалами інших тестувань, які міститимуться на вашій інформаційній сторінці учасника пробного ЗНО.
- ✓ **Упродовж трьох днів після кожного з тестувань** перенесіть позначки, які ви зробили в бланках відповідей, [до спеціального сервісу](#).
- ✓ Якщо ви внесете свої відповіді до спеціального сервісу, то **25 березня** на вашій інформаційній сторінці буде розміщено результат пробного ЗНО з української мови, української мови і літератури, а **1 квітня** — з іншого навчального предмета.



**!** Результат пробного ЗНО допоможе вам краще зрозуміти, над чим варто попрацювати, але не може бути використаний для прогнозування результатів основної сесії ЗНО.





під час  
**ТЕСТУВАННЯ**



Адреси пунктів тестування, де ви проходите тестування з певного предмета, будуть зазначені в **запрошеннях-перепустках**. За три тижні до початку тестування ви самостійно зможете сформувати й роздрукувати запрошення-перепустку зі своєї [інформаційної сторінки](#) на вебсайті Українського центру, доступ до якої здійснюється за номером сертифіката ЗНО і PIN-кодом, зазначеним у ньому.

[натисніть тут](#)

Перегляньте інструктивне відео



**Запрошення-перепустки не надсилатимуть ні поштовим зв'язком, ні на електронну скриньку.**

## ПРО ЩО ВАРТО ПОДБАТИ НАПЕРЕДОДНІ ЗНО?

**✓ ПЕРЕКОНАЙТЕСЯ, ЩО У ВАС Є СЕРТИФІКАТ І ПАСПОРТ.**



**✓ ПРОКЛАДІТЬ ОПТИМАЛЬНИЙ МАРШРУТ ДОЇЗДУ ДО ПУНКТУ ПРОВЕДЕННЯ ЗНО.**



Прибудьте до пункту ЗНО не пізніше **10:50**

Рекомендований час для допуску на пункт зазначено в запрошенні-перепустці



### ВІЗЬМІТЬ ІЗ СОБОЮ:

- ✓** сертифікат ЗНО;
- ✓** паспорт або інший документ, що посвідчує вашу особу;
- ✓** запрошення-перепустку;
- ✓** 2–3 ручки з чорнилом насиченого чорного кольору;
- ✓** пляшечку з питною водою без етикетки;
- ✓** засоби індивідуального захисту (маска / респіратор, санітайзер).

## СВОЄЧАСНО ПРИБУДЬТЕ ДО ПУНКТУ ЗНО:

допуск до нього розпочнеться за 45 хвилин та  
припиниться за 10 хвилин до початку тестування.

### ПРИ ВХОДІ ДО ПУНКТУ ЗНО ПРЕД'ЯВІТЬ:

- ✓ сертифікат ЗНО;
- ✓ документ, що посвідчує вашу особу;
- ✓ запрошення-перепустку.

Якщо при вході до пункту проведення ЗНО ви не пред'явите сертифіката та оригіналу документа, що посвідчує особу, то вас не буде допущено до участі. Урахуйте, що **копії документів не замінюють оригінали.**

### Як дізнатися, в якій аудиторії і на якому місці ви писатимете тест?

Біля входу до пункту ЗНО будуть розміщені алфавітні списки, звідки ви дізнаєтеся номер аудиторії, а з аудиторного списку — номер вашого робочого місця. Кожне місце в аудиторії пронумеровано, тож ви легко знайдете своє. На столі буде наліпка, на якій зазначені ваші прізвище, ім'я, по батькові.

### На що варто звернути увагу, щоб отримати свій результат?

Під час ЗНО ви працюватимете із зошитами та бланками відповідей. Інструктор наклеїть наліпки зі штрихкодом на кожен ваш бланк відповідей, а ви маєте уважно позначити номер тестового зошита на бланку. Інструкція в тестовому зошиті допоможе вам зорієнтуватися, як правильно позначити відповіді на бланках. Щоб ваші бланки були перевірені, не забудьте після завершення виконання тесту повернути їх інструкторові та поставити підпис в аудиторному протоколі.

Свій тестовий зошит ви маєте право забрати із собою після завершення тестування в пункті ЗНО.

### Чи маєте ви право вийти з аудиторії під час тестування?

Так, але пам'ятайте, що додаткового часу для виконання завдань або заповнення бланків відповідей не буде.

Якщо ви вийдете за межі пункту ЗНО до завершення часу тестування, повернутися не зможете.

### Як діяти, якщо під час тестування ви стали почувати себе недобре?

Потрібно звернутися до інструктора, який супроводить вас до медичного працівника. Якщо за станом здоров'я ви не зможете продовжити тестування, не хвилюйтеся, адже матиме можливість зареєструватися на додаткову сесію.

ЩО ВАРТО ПАМ'ЯТАТИ В ДЕНЬ  
ПРОВЕДЕННЯ ТЕСТУВАННЯ

У пункті тестування ЗАБОРОНЕНО





## ЯК ДІЯТИ, ЯКЩО ПОРУШЕНО ПРОЦЕДУРУ ПРОВЕДЕННЯ ЗНО

Якщо стосовно вас буде допущено порушення процедури проведення ЗНО

- *неправильний відлік часу, відведеного на виконання сертифікаційної роботи*
- *дії або бездіяльність працівників пункту проведення ЗНО, що, на вашу думку, могли негативно вплинути на якість виконання вами сертифікаційної роботи, тощо*



До моменту виходу з пункту ЗНО подайте уповноваженій особі Українського центру

апеляційну заяву щодо порушення

*бланк заяви вам нададуть*



Якщо факт порушення процедури проведення ЗНО, на який ви вказали, буде підтверджено, то

апеляційна комісія ухвалить рішення про анулювання результатів тестування та надання вам можливість взяти участь у додатковій сесії.



## ЯК ДІЯТИ, ЯКЩО ВИ НЕ ЗМОГЛИ ВЗЯТИ УЧАСТІ В ТЕСТУВАННІ З ПЕВНОГО ПРЕДМЕТА

Якщо через поважні причини, а саме:

- хвороба,
- інші непереборні обставини — ви не можете взяти участі в основній сесії ЗНО,



подайте заяву про бажання взяти участь у додатковій сесії й документи, які підтверджують поважність причини пропуску основної сесії ЗНО.



Таку заяву необхідно подати до регламентної комісії відповідного регіонального центру **протягом 5 робочих днів із дня проведення основної сесії ЗНО** з певного навчального предмета (з урахуванням дня проведення й дати доставлення заяви до регіонального центру).

**!** *Очевидно, що запізнення до пункту проведення ЗНО не є поважною причиною, тож заздалегідь подбайте про те, щоб вчасно прийти до пункту тестування.*



після

**ТЕСТУВАННЯ**



Інформацію про **дату та час** оголошення результатів ЗНО з кожного навчального предмета буде оприлюднено на сайті Українського центру.

У визначений Українським центром час на **вашій інформаційній сторінці** буде розміщено:

- ✓ ваш результат ЗНО з певного навчального предмета;
- ✓ сканкопії ваших бланків відповідей;
- ✓ картку результатів, у якій зазначено інформацію про нарахування тестових балів за кожне завдання.

Після оголошення результатів останнього тестування основної сесії ЗНО, роздрукуйте з інформаційної сторінки **інформаційну картку учасника ЗНО**, що є додатком до сертифіката.

## ЯК ВИЗНАЧАЮТЬ РЕЗУЛЬТАТИ ЗНО / ДПА?

### ВИЗНАЧЕННЯ РЕЗУЛЬТАТІВ ЗНО З КОЖНОГО НАВЧАЛЬНОГО ПРЕДМЕТА ПЕРЕДБАЧАЄ ТАКІ ЕТАПИ:




## ЯК УСТАНОВЛЮЮТЬ ПОРІГ «СКЛАВ / НЕ СКЛАВ»?

Кожен предметний тест має свою кількість завдань, час на їхнє виконання, встановлений після проведення ЗНО пороговий бал «склав / не склав».

**ПОРОГОВИЙ БАЛ ВИЗНАЧАЮТЬ ЩОРОКУ ЕКСПЕРТИ НА ОСНОВІ ЯК РЕЗУЛЬТАТІВ ВИКОНАННЯ ТЕСТОВИХ ЗАВДАНЬ, ТАК І ЗМІСТУ Й СКЛАДНОСТІ ЗАВДАНЬ.**

Засідання експертної комісії транслюють у режимі онлайн на YouTube-каналі Українського центру.



Переведення тестових балів у рейтингову шкалу 100–200 балів відбувається після визначення порогового бала.

Результати абітурієнтів, які подолали «порог», будуть переведені в рейтингові оцінки за шкалою від 100 до 200 балів. При цьому «пороговому тестовому балу» в рейтинговій таблиці відповідатиме значення 100 балів. Відповідно до методики переведення тестових балів у бали за шкалою 100–200, результат обраховується для кожного учасника тестування, який указав потребу отримати рейтинговий результат і подолав поріг «склав / не склав», при цьому враховуються його / її рейтингове місце, а також відсоток набраних балів. Шкали переведення залежать від результатів учасників поточного року.

*Особи, які не подолали порогу "склав / не склав", не можуть вступати до закладів вищої освіти, хоча результат ДПА отримують.*

На багатьох освітніх сайтах розміщують тести ЗНО минулих років і пропонують «визначити результат за шкалою 100–200 балів». Такі тести – чудовий інструмент для тренувань, але визначений на підставі нього «ваш результат за шкалою 100–200» сумнівний. Це пов'язано з тим, що поріг «склав / не склав» встановлюється щорічно, і ваші результати залежатимуть від результатів інших учасників, які проходили тестування у відповідний рік. Тож критично ставтеся до результатів, які ви отримаєте в онлайн-тестувальниках, вони можуть виявитися геть не подібними до тих, які ви потім отримаєте на реальному ЗНО.

Лише ті учасники ЗНО, які поставили позначку про те, що хочуть отримати результат за шкалою 100–200 балів з певного навчального предмета, зможуть його отримати.

Ті учасники ЗНО, які отримають тестовий бал, що дорівнює пороговому балу «склав / не склав» або перевищує його, вважаються такими, які подолали поріг. Вони зможуть отримати оцінку за шкалою 100–200 балів і, відповідно, подавати документи для вступу до закладів вищої освіти.

## ЯК БУТИ, КОЛИ ВИ НЕ ЗГОДНІ / НЕ ЗГОДНІ З РЕЗУЛЬТАТОМ?

Якщо у вас виникли сумніви в об'єктивності оцінювання сертифікаційної роботи, ви можете протягом **5 календарних днів** (з урахуванням дня офіційного оголошення результатів ЗНО з певного предмета) подати [апеляційну заяву](#) щодо власних результатів ЗНО.

Заяву потрібно надіслати рекомендованим листом на адресу:

вул. Володимира Винниченка, 5, м. Київ, 04053 (із поміткою «Апеляційна комісія УЦОЯО»).

Інформацію про час і місце розгляду вашої заяви буде розміщено на [сайті](#)

в рубриці «Новини». Ви можете бути присутнім на засіданні апеляційної комісії під час розгляду вашої апеляційної заяви.

За результатами повторних технічної та предметної перевірок вашої роботи, а також обговорення цих даних члени апеляційної комісії ухвалюють одне з таких рішень:



відмовити в задоволенні апеляційної заяви (результат, визначений раніше, підтверджено)



задовольнити апеляційну заяву (попередньо встановлений результат буде змінено — збільшено або зменшено)

## ЩО РОБИТИ З ОТРИМАНИМИ РЕЗУЛЬТАТАМИ?

- Якщо ви склали ДПА, керівник закладу освіти, у якому ви навчаєтеся, отримає їх автоматично й виставить у додаток до свідоцтва про повну загальну середню освіту.
- Якщо ви плануєте вступати до закладу вищої освіти, ви маєте самостійно створити **Кабінет вступника** на [сайті](#).
  - Якщо ви все зробите правильно — ваші результати ЗНО автоматично «підтягнуться» в систему.
  - Якщо якісь дані некоректно відобразатимуться — зверніться до [ДП «Інфоресурс»](#).

# УКРАЇНСЬКИЙ І РЕГІОНАЛЬНІ ЦЕНТРИ ОЦІНЮВАННЯ ЯКОСТІ ОСВІТИ

*зроблять усе, щоб ваші випускні оцінки були  
об'єктивними, а вступ — справедливим.*



*Бажаємо вам показати свій  
найвищий результат!*



01.02–09.03

РЕЄСТРАЦІЯ

основний період

лютий

Пн	Вт	Ср	Чт	Пт	Сб	Нд
	1	2	3	4	5	6
7	8	9	10	11	12	13
14	15	16	17	18	19	20
21	22	23	24	25	26	27
28						

березень

Пн	Вт	Ср	Чт	Пт	Сб	Нд
	1	2	3	4	5	6
7	8	9	10	11	12	13
14	15	16	17	18	19	20
21	22	23	24	25	26	27
28	29	30	31			

ЯК ЗАРЕЄСТРУВАТИСЯ?

- Ознайомитися із правилами прийому до закладів вищої освіти
- Вибрати навчальні предмети, із яких ви проходите ЗНО та ДПА у формі ЗНО (для осіб, хто здобуває у 2022 році повну загальну середню освіту) / тільки ЗНО (для випускників минулих років)
- Створити реєстраційну картку, скориставшись спеціальним сервісом «Зареєструватися»
- Сформувати комплект реєстраційних документів
- Подати комплект документів особі, відповідальній за реєстрацію в закладі освіти (для осіб, хто здобуває у 2022 році повну загальну середню освіту) / надіслати рекомендованим листом на адресу регіонального центру оцінювання (для випускників минулих років)
- Отримати Сертифікат учасника ЗНО в закладі освіти (для осіб, хто здобуває у 2022 році повну загальну середню освіту) / за адресою, зазначеною під час реєстрації (для випускників минулих років)

ДЕ ПРОХОДИТИ?

до 29.04

запрошення-перепустка

на інформаційній сторінці учасника ЗНО

доступ за номером сертифіката і PIN-кодом, зазначеним у ньому



Зазначено адреси пунктів тестування, де учасник складатиме той чи інший предмет ЗНО.

проходження

КОЛИ

	фізика	хімія	українська мова / українська мова і література	математика (завдання рівня стандарту) / математика	іспанська, німецька, французька мови	англійська мова	історія України	географія	біологія
проходять тестування?	23.05	24.05	31.05	03.06	06.06	07.06	10.06	14.06	17.06
будуть відомі результати?	до 07.06	до 07.06	до 24.06	до 27.06	до 30.06	до 30.06	до 30.06	до 27.06	до 30.06

подати апеляційну заяву?

протягом 5 календарних днів з урахуванням дня офіційного оголошення результатів ЗНО з певного предмета

результати

ЯК ДІЗНАТИСЯ РЕЗУЛЬТАТИ ЗНО / ДПА?

У визначений Українським центром час на інформаційній сторінці буде розміщено результат ЗНО з певного предмета, сканкопії бланків відповідей, картку результатів, у якій зазначено інформацію про нарахування тестових балів за кожне завдання.

Після оголошення результатів останнього тестування основної сесії ЗНО учасник самостійно роздруковує зі своєї інформаційної сторінки інформаційну картку результатів, що є додатком до Сертифіката.

апеляція

ЯК БУТИ, КОЛИ НЕ ЗГОДЕН З РЕЗУЛЬТАТОМ?

У разі виникнення сумніву щодо об'єктивності оцінювання сертифікаційної роботи учасник може протягом 5 календарних днів з урахуванням дня офіційного оголошення результатів ЗНО з певного предмета подати апеляційну заяву щодо результатів ЗНО.

За результатами повторних технічної та предметної перевірок апеляційна комісія ухвалює одне з таких рішень:

- відмовити в задоволенні апеляційної заяви (результат, визначений раніше, підтверджено);
- задовольнити апеляційну заяву (попередньо встановлений результат буде змінено — збільшено / зменшено кількість балів).

23.06–15.07

додаткова сесія

до 20.07

оголошення результатів додаткової сесії

НАЙВАЖЛИВІШЕ ПРО ЗНО

ПУТІВНИК  
УЧАСНИКА ЗНОПОРАДИ  
БАТЬКАМ



## У ЦЬОМУ БУКЛЕТІ ВИКОРИСТОВУЄМО СЛОВА / АБРЕВІАТУРИ, ЯКІ РОЗУМІЄМО ТАК:

### АПЕЛЯЦІЯ

процес оскарження певних процесів щодо реєстрації або проходження / проведення ЗНО або результатів іспитування. Є [чотири різних підстави](#), щоб подати апеляційну заяву:

- 1) учаснику відмовили в реєстрації, однак він / вона вважає, що це було неправомірно;
- 2) регламентна комісія при регіональному центрі ухвалила рішення, яке, на думку учасника, не було правомірним (наприклад, позбавила учасника права отримати результат ЗНО, зафіксувавши факт списування, із чим учасник не погоджується);
- 3) у пункті тестування, на думку учасника, було порушено процедуру (наприклад, тестування мало тривати 120 хвилин, а тривало 100 хвилин),
- 4) оскарження результатів тестування (учасник має підстави припускати, що його роботу було неправильно оцінено). Подання апеляційних заяв у зв'язку з кожною з означених ситуації відбувається з дотриманням [певних вимог](#).

### ДПА

(державна підсумкова атестація у формі ЗНО) — іспитування, яке здобувачі повної загальної середньої освіти складають для того, щоб отримати свідоцтво про повну загальну середню освіту. Результати ДПА подаються в шкалі 1—12, тобто у звичайній шкільній шкалі оцінок. Оцінка ДПА враховується під час підрахунку середнього бала свідоцтва про повну загальну середню освіту під час вступу до закладів вищої освіти. Щоб скласти ДПА і ЗНО, не потрібно проходити тестування з тих самих навчальних предметів двічі: за проходження одного тестування можна отримати обидва результати — і результат для випуску (оцінка ДПА за шкалою 1—12), і результат для вступу (результат ЗНО за шкалою 100—200).

### ДОДАТКОВА СЕСІЯ

період, коли тестування можуть пройти окремі учасники, які з поважних причин не змогли взяти участі в тестуванні під час основної сесії.

### ЗАПРОШЕННЯ-ПЕРЕПУСТКА

документ, у якому вказано адреси пунктів проведення ЗНО, де конкретний учасник / учасниця проходитиме тестування з навчальних предметів, вибраних ним / нею. Запрошення-перепустка завчасно розміщується на інформаційній сторінці учасника ЗНО. Цей документ необхідно роздрукувати й пред'являти працівникам пунктів проведення ЗНО при вході.

## ЗНО

(зовнішнє незалежне оцінювання) — іспитування, яке абітурієнти складають для вступу до закладів вищої освіти (університетів, інститутів, академій тощо). Його результати визначають за шкалою 100—200, де 100 — найнижчий прийнятний для вступу результат, а 200 — найвищий.

## ІНФОРМАЦІЙНА КАРТКА

документ, у якому зазначають результати учасника ЗНО за шкалою 100—200 балів. Після визначення результатів тестування з усіх предметів інформаційну картку самостійно завантажують з інформаційної сторінки учасника ЗНО.

## ІНФОРМАЦІЙНА СТОРІНКА

вебсторінка, яку створюють для кожного зареєстрованого учасника ЗНО. Щоб увійти на свою інформаційну сторінку, потрібно перейти за [посиланням](#) й ввести логін і пароль, зазначені на сертифікаті ЗНО.

## КАТЕГОРІЇ УЧАСНИКІВ ЗНО

умовні групи, приналежність до яких мають указати охочі скласти ЗНО / ДПА на першому етапі заповнення реєстраційних відомостей про себе. Правильне визначення категорії є украй важливим, адже особи, які належать до різних категорій, мають різні потреби в результатах, а також подають дещо різні документи під час реєстрації для складання тестувань. До прикладу, випускники минулих років не отримують результатів ДПА, адже вже здобули повну загальну середню освіту в один з попередніх років, водночас вони мають подати свідоцтво про повну загальну середню освіту разом з іншими документами під час реєстрації.

Категорії учасників ЗНО є такими:

- **випускник закладу загальної середньої освіти 2022 року** — особа, яка у 2022 році завершує навчання в закладі загальної середньої освіти (*школа, гімназія, ліцей тощо*);
- **учень (слухач) закладу професійної (професійно-технічної) освіти** — особа, яка є учнем (студентом, слухачем) закладу професійної (професійно-технічної) освіти й здобуває в поточному році повну загальну середню освіту;
- **студент закладу вищої / фахової передвищої освіти** — особа, яка є студентом закладу вищої освіти (коледж) і здобуває в поточному році повну загальну середню освіту;
- **випускник, який здобуде у 2022 році повну загальну середню освіту в закордонному закладі освіти** — особа, яка навчається в закордонному закладі освіти та здобуває в поточному році повну загальну середню освіту;
- **випускник минулих років** — особа, яка вже має свідоцтво про повну загальну середню освіту (або атестат), тобто здобула повну загальну середню освіту в попередні роки, незалежно від того, де навчається зараз (чи продовжує навчатися).

*Якщо особа, яка реєструється для проходження ЗНО, неправильно вибере свою категорію, їй буде відмовлено в реєстрації. На жаль, студенти третього, четвертого курсів коледжів часто неправильно обирають свою категорію, позначаючи її як «студент закладу освіти». Насправді під час реєстрації вони мають вибирати категорію «випускники минулих років», адже переважна більшість із них уже здобула повну загальну середню освіту (має свідоцтво про повну загальну середню освіту).*

## КАРТКА РЕЗУЛЬТАТІВ

документ, у якому зазначено інформацію про нарахування тестових балів за кожне завдання. Після оголошення результатів з кожного предмета її можна сформувати й за потреби надрукувати з інформаційної сторінки учасника ЗНО разом зі сканкопіями бланка / бланків відповідей.

## ОСНОВНА СЕСІЯ

період, коли ДПА / ЗНО складає переважна більшість учасників.

## ОСОБЛИВІ (СПЕЦІАЛЬНІ) УМОВИ ПРОХОДЖЕННЯ ЗНО

приспосовування в пункті проведення ЗНО, які створюють для учасників із певними особливими освітніми потребами. Такі пристосовування створюють лише за умови, що учасник під час реєстрації надасть медичні висновки, що підтверджують необхідність забезпечення особливих умов тестування (наприклад, тест для учасника друкують шрифтом Брайля).

## ПОРОГОВИЙ БАЛ «СКЛАВ / НЕ СКЛАВ»

мінімальна кількість тестових балів, які потрібно набрати, щоб отримати результат ЗНО за шкалою 100—200. Учасник, який набрав за підсумками тестування з певного навчального предмета менше тестових балів, ніж та кількість, яка необхідна для подолання порогу, отримує замість результату в шкалі 100—200 статус «не склав», — відтак не зможе вступати цього року до закладу вищої освіти, де потрібний результат із навчального предмета, поріг за підсумками тестування з якого учасник не подолав.

## ПРОБНЕ ЗНО

іспитування, яке проводиться з метою ознайомлення майбутніх учасників ЗНО з процедурою проведення тестування та діагностування рівня підготовленості до основного тестування. Результати пробного ЗНО не можна буде використати для вступу до закладів вищої освіти. Його проводять регіональні центри за кошти фізичних / юридичних осіб.

## ПРОФІЛЬ ВИВЧЕННЯ

інформація про те, чи «поглиблено» вивчав здобувач освіти окремі навчальні предмети. Ця інформація важлива для визначення рівня складання ДПА з математики та іноземних мов. ДПА із цих предметів можна складати «на рівні стандарту» або ж «на профільному рівні». Вибір «профільного рівня» означає, що предмет у закладі освіти вивчався «поглиблено» (на нього відводилося більше, порівняно з рівнем стандарту, годин), відповідно і для отримання результату ДПА на профільному рівні під час тестування потрібно виконати більше завдань, ніж на рівні стандарту.

Про профіль вивчення предметів учнями, які навчалися в закладах загальної середньої освіти (школах, ліцеях, гімназіях тощо), Українському центру повідомляють керівники відповідних закладів, а студентами / слухачами закладів професійної / професійно-технічної / вищої освіти (наприклад, коледжі) — самі здобувачі освіти, коли ставлять відповідну позначку під час реєстрації.

Дізнатися про профіль вивчення математики й іноземних мов можна в закладі освіти.

## ПУНКТ ПРОВЕДЕННЯ ЗНО / ПУНКТ ТЕСТУВАННЯ

заклад освіти, у якому відбуваються іспитування. Інформацію про ці пункти на кожне тестування учасник ЗНО / ДПА отримує в інформаційній картці.

## РЕГІОНАЛЬНІ ЦЕНТРИ

(регіональні центри оцінювання якості освіти) — організації, що підпорядковуються Українському центру і забезпечують проведення ДПА / ЗНО в конкретних регіонах. Наразі є дев'ять регіональних центрів: Вінницький, Дніпропетровський, Донецький, Івано-Франківський, Київський, Львівський, Одеський, Харківський, Херсонський. Контактна інформація, а також перелік регіонів, якими опікується кожна з цих організацій, [ТУТ](#). Саме до цих організацій надсилають комплекти реєстраційних документів для участі в ЗНО / ДПА, заяви на участь у додатковій сесії тестування, звертаються в разі втрати сертифіката ЗНО по дублікат тощо. Крім того, на сайтах регіональних центрів здійснюється реєстрація на пробне ЗНО.

## РЕЄСТРАЦІЙНА КАРТКА

документ, який створює учасник під час реєстрації для проходження ЗНО. У ньому містяться всі важливі для реєстрації дані, зокрема перелік предметів, які вибрав учасник для складання, а також те, які результати ДПА чи ЗНО з кожного із цих предметів потрібні учаснику. Під час реєстрації цей документ автоматично сформується системою як pdf-файл, який потрібно видрукувати.

## СВІДОЦТВО ПРО ПОВНУ ЗАГАЛЬНУ СЕРЕДНЮ ОСВІТУ (РАНІШЕ — АТЕСТАТ)

документ про освіту державного зразка, який підтверджує здобуття повної загальної освіти. Видається учням (вихованцям), які закінчили 11-й (12-й) клас у закладі загальної середньої освіти або відповідний курс закладі професійно-технічної освіти або закладі вищої освіти (I—II рівня акредитації).

## СЕРТИФІКАТ ЗНО

документ, який містить фотокартку учасника / учасниці, перелік предметів, які він / вона складає, логін і PIN-код для входу на інформаційну сторінку учасника ЗНО. Без цього документа неможливо увійти в пункт проведення ЗНО. Після тестування із кожного вибраного учасником предмета представник організаторів тестування (уповноважена особа) у сертифікаті ставить печатку і підпис. Саме цей документ серед інших необхідно подавати для вступу до закладів вищої освіти.

## СЕРТИФІКАЦІЙНА РОБОТА

тест, з яким працюють учасники ЗНО / ДПА.

## СУБТЕСТ

певна частина сертифікаційної роботи.

## СХЕМА ОЦІНЮВАННЯ

документ, у якому докладно описано, як нараховують бали за виконання кожного завдання сертифікаційної роботи.

## УКРАЇНСЬКИЙ ЦЕНТР

(Український центр оцінювання якості освіти) — установа, яка відповідає за організацію й проведення ДПА / ЗНО. Деталі — [ТУТ](#).

## УМОВИ ПРИЙОМУ НА НАВЧАННЯ

документ, який щорічно затверджує Міністерство освіти і науки України й у якому міститься докладна інформація про те, як відбувається вступ до закладів вищої освіти у поточному році. Саме в ньому подано перелік предметів ЗНО, які потрібно скласти для вступу до закладів вищої освіти на різні спеціальності. Ознайомитися з ним можна [ТУТ](#).

## НОТАТКИ



---

---

---

---

---

---

---

---

---

---

---

---

---

---

---

---

---

---

---

---

---

---

---

---

---

---



